

WWW.TIANGUISTURISTICO.COM



TIANGUIS
TURÍSTICO
México
CDMX
CIUDAD DE MÉXICO
2 0 2 3

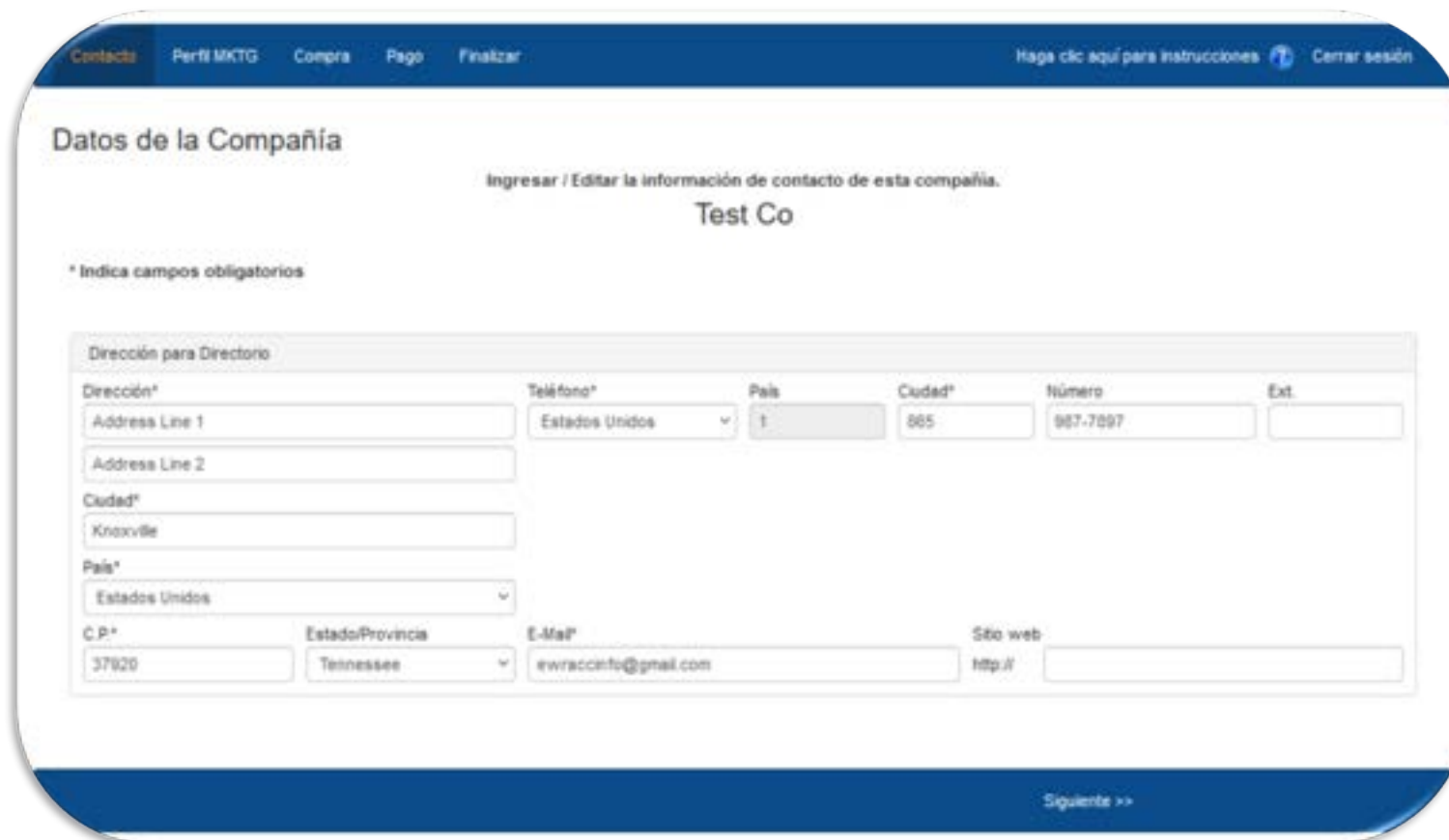
¿Como
completar mi
Registro a
Tianguis?

Paso 1: Contacto

Verifique la información contenida en las secciones de Dirección de Publicación y Dirección de Comunicación.

La dirección de publicación se utilizará en el directorio oficial del Tianguis Turístico.

NOTA: No es posible cambiar el nombre de la Compañía a través del registro en línea. Si necesita hacer un cambio al mismo, favor de escribir a sbedolla@cie.com.mx y/o arugerio@cie.com.mx.



The screenshot shows a web form titled "Datos de la Compañía" (Company Data) for "Test Co". The form is used to enter contact information for a directory. It includes fields for address, phone number, country, city, state/province, postal code, and email. A "Siguiendo >>" button is at the bottom right.

Contatos Perfil MKTG Compra Pago Finalizar Haga clic aquí para instrucciones Cerrar sesión

Datos de la Compañía

Ingresar / Editar la información de contacto de esta compañía.

Test Co

* Indica campos obligatorios

Dirección para Directorio

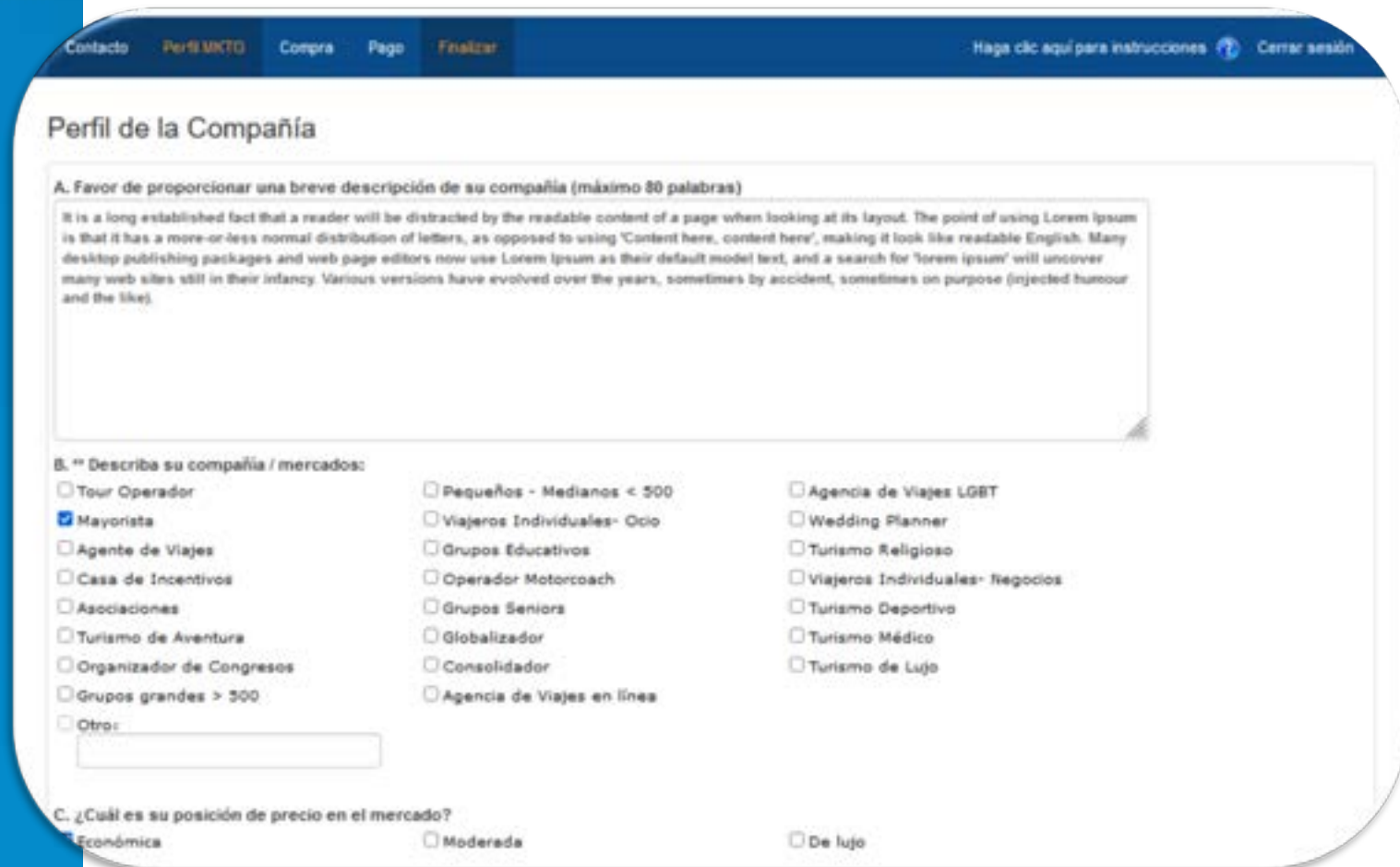
Dirección*	Teléfono*	País	Ciudad*	Número	Ext.
Address Line 1	Estados Unidos	1	865	987-7897	
Address Line 2					
Ciudad*			Knoxville		
País*		Estados Unidos			
C.P.*	Estado/Provincia	E-Mail*	Sitio web		
37920	Tennessee	ewraccinfo@gmail.com	http://		

Siguiendo >>

Paso 2: Perfil MKTG

La información del Perfil de Mercadotecnia debe completarse al registrarse en Tianguis. El Directorio de Compradores contiene información importante sobre ventas y mercadotecnia de su compañía.

Las preguntas marcadas con " * " se deben responder para que pueda continuar con el proceso de registro.



The screenshot shows the 'Perfil de la Compañía' (Company Profile) registration form. The navigation bar at the top includes 'Contacto', 'Perfil MKTG', 'Compra', 'Pago', and 'Finalizar'. A utility bar on the right contains 'Haga clic aquí para instrucciones' and 'Cerrar sesión'.

Perfil de la Compañía

A. Favor de proporcionar una breve descripción de su compañía (máximo 80 palabras)

It is a long established fact that a reader will be distracted by the readable content of a page when looking at its layout. The point of using Lorem Ipsum is that it has a more-or-less normal distribution of letters, as opposed to using 'Content here, content here', making it look like readable English. Many desktop publishing packages and web page editors now use Lorem Ipsum as their default model text, and a search for 'lorem ipsum' will uncover many web sites still in their infancy. Various versions have evolved over the years, sometimes by accident, sometimes on purpose (injected humour and the like).

B. * Describa su compañía / mercados:

<input type="checkbox"/> Tour Operador	<input type="checkbox"/> Pequeños - Medianos < 500	<input type="checkbox"/> Agencia de Viajes LGBT
<input checked="" type="checkbox"/> Mayorista	<input type="checkbox"/> Viajeros Individuales- Ocio	<input type="checkbox"/> Wedding Planner
<input type="checkbox"/> Agente de Viajes	<input type="checkbox"/> Grupos Educativos	<input type="checkbox"/> Turismo Religioso
<input type="checkbox"/> Casa de Incentivos	<input type="checkbox"/> Operador Motorcoach	<input type="checkbox"/> Viajeros Individuales- Negocios
<input type="checkbox"/> Asociaciones	<input type="checkbox"/> Grupos Seniors	<input type="checkbox"/> Turismo Deportivo
<input type="checkbox"/> Turismo de Aventura	<input type="checkbox"/> Globalizador	<input type="checkbox"/> Turismo Médico
<input type="checkbox"/> Organizador de Congresos	<input type="checkbox"/> Consolidador	<input type="checkbox"/> Turismo de Lujo
<input type="checkbox"/> Grupos grandes > 500	<input type="checkbox"/> Agencia de Viajes en línea	
<input type="checkbox"/> Otros: <input type="text"/>		

C. ¿Cuál es su posición de precio en el mercado?

<input type="checkbox"/> Económica	<input type="checkbox"/> Moderada	<input type="checkbox"/> De lujo
------------------------------------	-----------------------------------	----------------------------------

Paso 3: Compra

1 Seleccione una persona de contacto para el registro de su compañía.

2 Agregue al menos un Registro a su carrito de compras haciendo clic en el botón "**Comprar**" ubicado al lado izquierdo de la pantalla junto a la lista de paquetes disponibles. Puede escoger el número de registros que desee comprar editando manualmente el número dentro del cuadro donde se muestra el número uno (1), o puede hacer clic en las flechas de arriba o abajo cuando coloca el cursor en éste.

3 Asigne sus delegados. A todas las compras anteriores debe de asignarles un delegado existente o nuevo, haciendo clic en "**Asignar Registro**". Se mostrará una lista desplegable de sus delegados ya existentes o puede elegir la opción "**Nuevo Delegado**" si no encuentra a la persona en su lista de representantes existentes. Después de haber ingresado o editado la información de contacto de cada delegado, haga clic en "**Regresar**" para guardar los cambios.

Información de Compras

Contacto Perfil MKTG **Compra** Pago Finalizar

Haga clic aquí para instrucciones Cerrar sesión

Contacto

Seleccionar... 1 Ver Carro de Compras

Selección de una Categoría: Categorías

Registro

Registro en Sitio Comprador con Agenda 2 1 Comprar \$200

Registro

Registro en Sitio Comprador con Agenda 3

Registro de Comprador Asignar Registro Eliminar

Paso 4: Pago

(si aplica)

Los pagos por medio de tarjeta de crédito (Visa, MasterCard y American Express) son válidos y seguros a través de la página web.



Contacto Perfil MKTG Compra **Pago** Finalizar Haga clic aquí para instrucciones Cerrar sesión

Información de Pagos

Favor seleccionar su Método de Pago

Le recordamos que para esta edición del 46 Tianguis Turístico, su cuota de registro incluirá su participación **SIN COSTO** en el Tianguis Turístico Digital 2022 si se inscribe antes del 6 de mayo al evento presencial que se llevará a cabo en Acapulco del 22 al 25 de mayo del presente.

CostoTotal: \$200.00

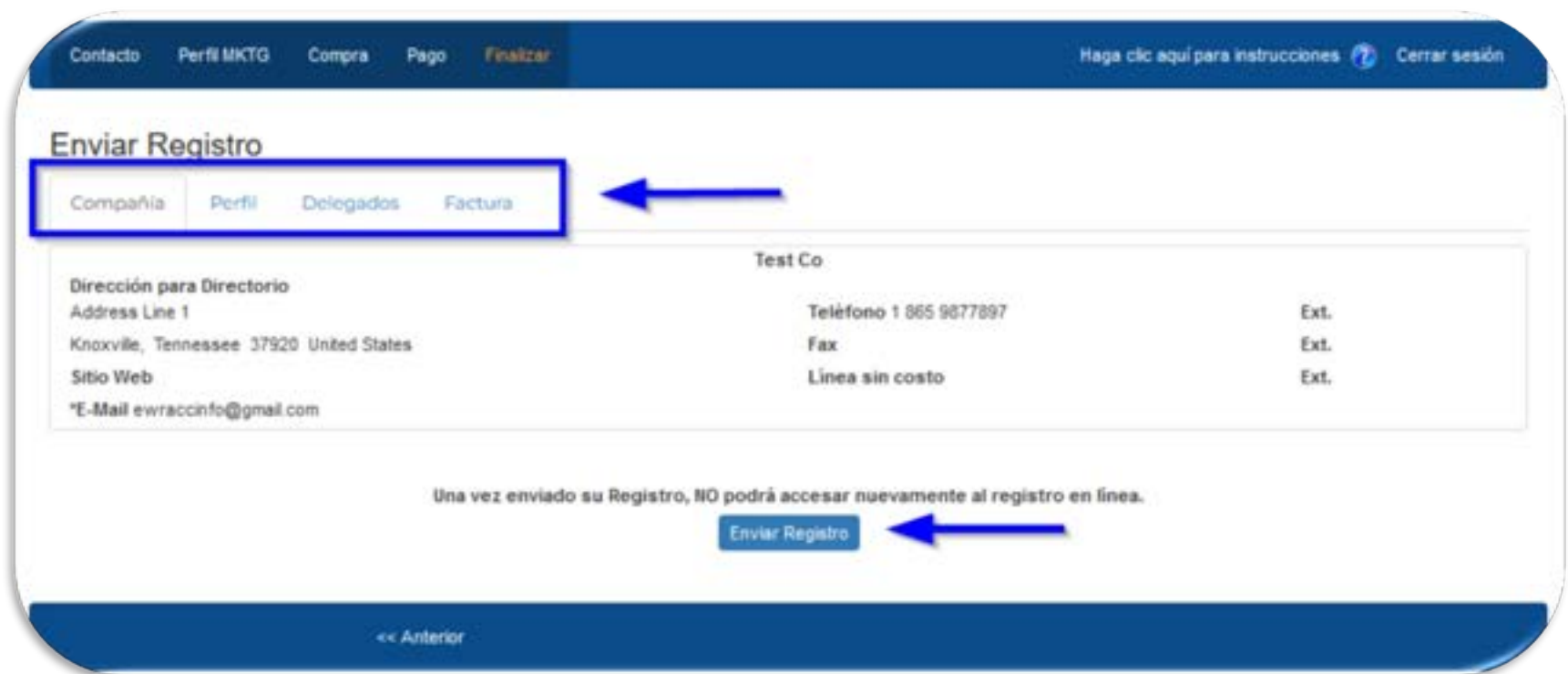
Tarjeta de Crédito (VISA, Mastercard, American Express)

*Número de Tarjeta:	*Fecha de Expiración:	*Nombre en la Tarjeta
<input type="text"/>	01 / 2022	<input type="text"/>
*Dirección de facturación	C.P.	
<input type="text"/>	<input type="text"/>	

<< Anterior Siguiente >>

Paso 5: Finalizar

Revise toda la información y haga clic en "**Enviar registro**".



The screenshot shows a web interface for a registration process. At the top, a navigation bar includes links for 'Contacto', 'Perfil MKTG', 'Compra', 'Pago', and 'Finalizar'. On the right side of the navigation bar, there are links for 'Haga clic aquí para instrucciones' and 'Cerrar sesión'. The main heading is 'Enviar Registro'. Below this heading is a tabbed interface with four tabs: 'Compañía', 'Perfil', 'Delegados', and 'Factura'. A blue arrow points to the 'Compañía' tab. The 'Compañía' tab is active and displays the following information:

Dirección para Directorio		Test Co	
Address Line 1		Teléfono 1 865 9877897	Ext.
Knoxville, Tennessee 37920 United States		Fax	Ext.
Sitio Web		Línea sin costo	Ext.
*E-Mail ewraccinfo@gmail.com			

Below the form, a warning message states: 'Una vez enviado su Registro, NO podrá acceder nuevamente al registro en línea.' A blue button labeled 'Enviar Registro' is positioned below the message, with a blue arrow pointing to it. At the bottom left of the page, there is a link '<< Anterior'.





¿Necesita ayuda para comenzar?

Si tiene preguntas o requiere información adicional, visite el sitio web de Tianguis o contáctenos en la Oficina de Registro de Tianguis.

Contactos de Compradores:

Ghyslaine Richaud

Tel: +52 (55) 5201-9000

grichaud@cie.com.mx

Salvador Bedolla

**Tel: +52 (55) 5201-9000
Ext:41553**

sbedolla@cie.com.mx

Adriana Rugerio

**Tel: +52 (55) 5201-9000
Ext:41554**

arugerio@cie.com.mx